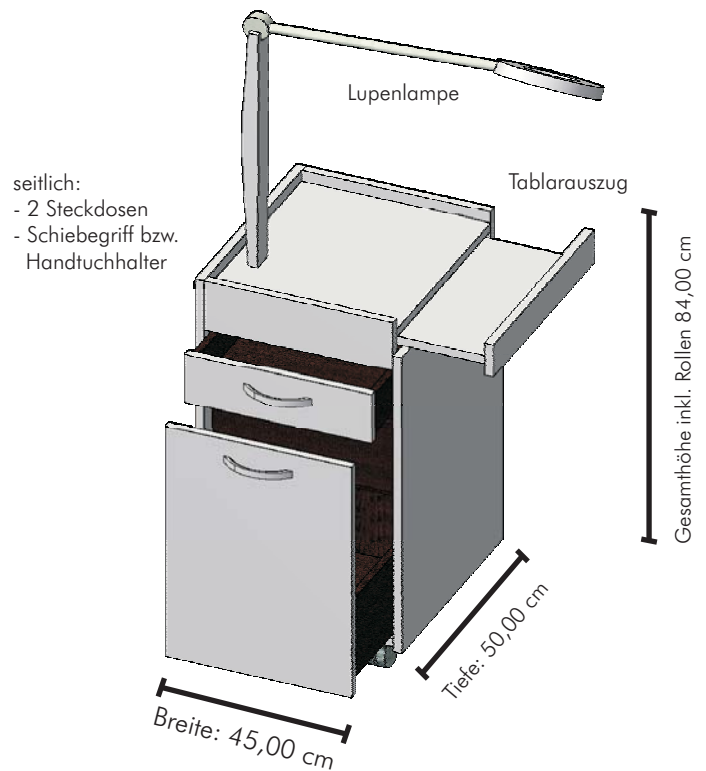


# Kosmetiktrolley

Den fahrbaren Kosmetiktrolley gibt es mit verschiedenen Schubladenvarianten. Der seitlich angebrachte Tablarauszug kann sowohl links als auch rechts angebracht werden. Der Schiebegriff an der gegenüberliegenden Seite kann auch als Handtuchhalter benutzt werden. Zudem gibt es zwei Stück Steckdosen mit Verkabelung. Optional kann ein Halter für eine Lupenleuchte oder andere Werkzeuge angebracht werden. Die Oberfläche ist variabel und kann mit der Kabinenmöblierung abgestimmt werden. Die rechts aufgeführte Abmaße sind die Standardmaße. Auf Wunsch kann Ihr Trolley auch auf Ihre speziellen Abmaße angefertigt werden.



z.B. Kosmetiktrolley mit vier Schubladen für Arbeitszubehör und einem Tablarauszug zur Vergrößerung des Arbeitsplatzes auf der rechten Seite. Auf der linken Abbildung mit einer Kirschbaum-Oberfläche und auf der rechten Abbildung mit weißer hochglänzende Oberfläche mit einer Kantenumrandung aus Wenge zu sehen.




Preis auf Anfrage



# Kosmetiktrolly

Hier sehen Sie eine kleine Auswahl möglicher Oberflächen,  
die Oberflächen sind alle untereinander kombinierbar.



weiß hochglänzend



Birnbäum



Kirschbaum Malaga



Kirschbaum Diamant



Nussbaum



Nussbaum Macadamia



Apfel Indien




Wenge geplankt




Fino Bronze



Zebano



Flower Art weiß



Flower Art schwarz